

Relatório Analítico dos Investimentos

em abril de 2024

Carteira consolidada de investimentos - base (Abril / 2024)

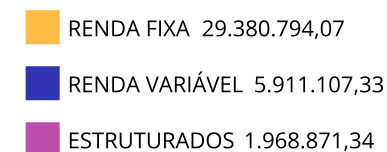
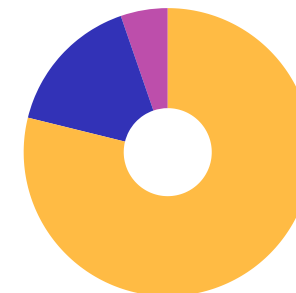
Produto / Fundo	Resgate	Carência	Saldo	Particip. S/ Total	Cotistas	% S/ PL do Fundo	Enquadramento
BB ALOCAÇÃO ATIVA RETORNO TOTAL FIC RENDA FIXA P...	D+3	Não há	934.465,36	2,51%	711	0,01%	Artigo 7º, Inciso I, Alínea ' b '
BB IDKA 2 TÍTULOS PÚBLICOS FI RENDA FIXA PREVIDE...	D+1	Não há	4.128.666,05	11,08%	879	0,07%	Artigo 7º, Inciso I, Alínea ' b '
BB IMA-B 5 FIC RENDA FIXA PREVIDENCIÁRIO LP	D+1	Não há	4.110.981,25	11,03%	796	0,08%	Artigo 7º, Inciso I, Alínea ' b '
BB TÍTULOS PÚBLICOS VÉRTICE 2024 FI RENDA FIXA P...	D+0	15/08/2024	1.196.216,21	3,21%	324	0,04%	Artigo 7º, Inciso I, Alínea ' b '
BB TÍTULOS PÚBLICOS XXI FI RENDA FIXA PREVIDENCI...	D+0	2024-08-15	1.091.022,07	2,93%	370	0,03%	Artigo 7º, Inciso I, Alínea ' b '
CAIXA BRASIL IDKA IPCA 2A TÍTULOS PÚBLICOS FI RE...	D+0	Não há	2.576.840,23	6,92%	834	0,05%	Artigo 7º, Inciso I, Alínea ' b '
CAIXA BRASIL IMA-B 5 TÍTULOS PÚBLICOS FI RENDA F...	D+0	Não há	2.778.843,47	7,46%	911	0,04%	Artigo 7º, Inciso I, Alínea ' b '
DAYCOVAL ALOCAÇÃO DINÂMICA FI RENDA FIXA	D+3	Não há	464.845,32	1,25%	1.730	0,39%	Artigo 7º, Inciso I, Alínea ' b '
SICREDI TAXA SELIC FIC RENDA FIXA LP	D+1	Não há	4.666.083,76	12,52%	15.389	0,37%	Artigo 7º, Inciso I, Alínea ' b '
BB FLUXO FIC RENDA FIXA SIMPLES PREVIDENCIÁRIO	D+0	Não há	2.240.467,02	6,01%	1.006	0,05%	Artigo 7º, Inciso III, Alínea ' a '
BB PERFIL FIC RENDA FIXA REFERENCIADO DI PREVIDE...	D+0	Não há	183.171,89	0,49%	1.144	0,00%	Artigo 7º, Inciso III, Alínea ' a '
BRANCO ALOCAÇÃO DINÂMICA FIC RENDA FIXA	D+4	Não há	1.322.417,79	3,55%	148	0,18%	Artigo 7º, Inciso III, Alínea ' a '
CAIXA BRASIL FI RENDA FIXA REFERENCIADO DI LP	D+0	Não há	2.409.284,66	6,47%	993	0,02%	Artigo 7º, Inciso III, Alínea ' a '
SICREDI INSTITUCIONAL IRF-M FI RENDA FIXA LP	D+1	Não há	1.277.488,99	3,43%	680	0,17%	Artigo 7º, Inciso III, Alínea ' a '
AZ QUEST BAYES SISTEMÁTICO AÇÕES FI AÇÕES	D+16 du	Não há	528.446,02	1,42%	191	0,24%	Artigo 8º, Inciso I
BB AÇÕES ALOCAÇÃO FI AÇÕES	D+4	Não há	247.566,17	0,66%	525	0,08%	Artigo 8º, Inciso I
BB AÇÕES VALOR FIC AÇÕES	D+33	Não há	254.402,48	0,68%	1.228	0,03%	Artigo 8º, Inciso I
BRANCO MID SMALL CAPS FI AÇÕES	D+4	Não há	1.583.849,78	4,25%	416	0,27%	Artigo 8º, Inciso I
CAIXA DIVIDENDOS FI AÇÕES	D+4	Não há	567.939,81	1,52%	2.298	0,24%	Artigo 8º, Inciso I
CAIXA SMALL CAPS ATIVO FI AÇÕES	D+4	Não há	329.778,12	0,89%	5.109	0,05%	Artigo 8º, Inciso I

Carteira consolidada de investimentos - base (Abril / 2024)

Produto / Fundo	Resgate	Carência	Saldo	Particip. S/ Total	Cotistas	% S/ PL do Fundo	Enquadramento
DAYCOVAL IBOVESPA ATIVO FI AÇÕES	D+15	Não há	319.698,99	0,86%	352	0,28%	Artigo 8º, Inciso I
SCHRODER BEST IDEAS FI AÇÕES	D+3	Não há	281.436,81	0,76%	32	0,21%	Artigo 8º, Inciso I
SICREDI SCHRODERS IBOVESPA FI AÇÕES	D+4	Não há	1.797.989,15	4,83%	4.180	0,86%	Artigo 8º, Inciso I
CAIXA BRASIL ESTRATÉGIA LIVRE FIC MULTIMERCADO L...	D+15	Não há	445.585,11	1,20%	109	0,08%	Artigo 10º, Inciso I
CAIXA RV 30 FI MULTIMERCADO LP	D+4	Não há	366.206,10	0,98%	4.885	0,07%	Artigo 10º, Inciso I
SICREDI BOLSA AMERICANA FIC MULTIMERCADO LP	D+1 du	Não há	1.157.080,13	3,11%	10.489	0,40%	Artigo 10º, Inciso I
Total para cálculo dos limites da Resolução			37.260.772,74				
DISPONIBILIDADES FINANCEIRAS			83.195,70				Artigo 6º
PL Total			37.343.968,44				

Enquadramento e Política de Investimento (RENDA FIXA) - base (Abril / 2024)

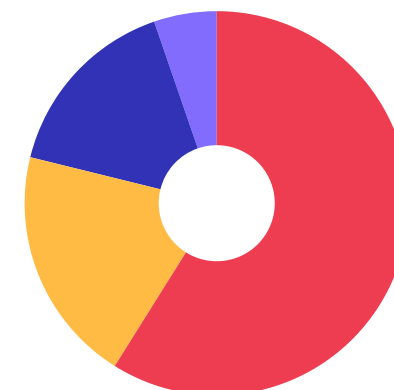
Artigos - Renda Fixa	Resolução	Carteira \$	Carteira	Estratégia de Alocação - 2024			GAP Superior
				Inf	Alvo	Sup	
Artigo 7º, Inciso I, Alínea ' a '	100,00%	0,00	0,00%	0,00%	5,00%	20,00%	7.452.154,55
Artigo 7º, Inciso I, Alínea ' b '	100,00%	21.947.963,72	58,90%	30,00%	50,00%	95,00%	13.449.770,38
Artigo 7º, Inciso III, Alínea ' a '	60,00%	7.432.830,35	19,95%	10,00%	15,00%	55,00%	13.060.594,66
Artigo 7º, Inciso IV	20,00%	0,00	0,00%	0,00%	5,00%	20,00%	7.452.154,55
Artigo 7º, Inciso V, Alínea ' a '	5,00%	0,00	0,00%	0,00%	0,00%	5,00%	1.863.038,64
Artigo 7º, Inciso V, Alínea ' b '	5,00%	0,00	0,00%	0,00%	0,00%	5,00%	1.863.038,64
Total Renda Fixa	100,00%	29.380.794,07	78,85%	40,00%	75,00%	200,00%	



Enquadramento e Política de Investimento (RENDA VARIÁVEL E EXTERIOR) - base (Abril / 2024)

Artigos - Renda Variável / Estruturado / Imobiliário	Resolução	Carteira \$	Carteira	Estratégia de Alocação - 2024			GAP Superior
				Inf	Alvo	Sup	
Artigo 8º, Inciso I	30,00%	5.911.107,33	15,86%	10,00%	15,00%	30,00%	5.267.124,49
Artigo 8º, Inciso II	30,00%	0,00	0,00%	0,00%	0,00%	30,00%	11.178.231,82
Artigo 10º, Inciso I	10,00%	1.968.871,34	5,28%	3,00%	7,00%	10,00%	1.757.205,93
Artigo 10º, Inciso II	5,00%	0,00	0,00%	0,00%	0,00%	5,00%	1.863.038,64
Artigo 11º	5,00%	0,00	0,00%	0,00%	0,00%	5,00%	1.863.038,64
Total Renda Variável / Estruturado / Imobiliário	30,00%	7.879.978,67	21,15%	13,00%	22,00%	80,00%	

Artigos - Exterior	Resolução	Carteira \$	Carteira	Estratégia de Alocação - Limite - 2024			GAP Superior
				Inferior	Alvo	Superior	
Artigo 9º, Inciso III	10,00%	0,00	0,00%	0,00%	3,00%	10,00%	3.726.077,27
Total Exterior	10,00%	0,00	0,00%	0,00%	3,00%	10,00%	



■ 7º I b
 ■ 7º III a
 ■ 8º I
 ■ 10º I

Estratégia de Alocação para os Próximos 5 Anos

Artigos	Estratégia de Alocação - 2024		Limite Inferior (%)	Limite Superior (%)
	Carteira \$	Carteira %		
Artigo 7º, Inciso I, Alínea ' a '	0,00	0,00	0,00	20,00
Artigo 7º, Inciso I, Alínea ' b '	21.947.963,72	58,90	30,00	95,00
Artigo 7º, Inciso III, Alínea ' a '	7.432.830,35	19,95	10,00	55,00
Artigo 7º, Inciso V, Alínea ' a '	0,00	0,00	0,00	5,00
Artigo 7º, Inciso V, Alínea ' b '	0,00	0,00	0,00	5,00
Artigo 8º, Inciso I	5.911.107,33	15,86	10,00	30,00
Artigo 8º, Inciso II	0,00	0,00	0,00	30,00
Artigo 9º, Inciso III	0,00	0,00	0,00	10,00
Artigo 10º, Inciso I	1.968.871,34	5,28	3,00	10,00
Artigo 10º, Inciso II	0,00	0,00	0,00	5,00
Artigo 11º	0,00	0,00	0,00	5,00

Enquadramento por Gestores - base (Abril / 2024)

Gestão	Valor	% S/ Carteira	% S/ PL Gestão
BB GESTÃO DE RECURSOS DTVM	14.386.958,50	38,61	-
CAIXA DTVM	9.474.477,50	25,43	-
SICREDI	7.100.652,88	19,06	-
BRADESCO ASSET MANAGEMENT	2.906.267,57	7,80	-
SCHRODER INVESTMENT MANAGEMENT...	2.079.425,96	5,58	-
DAYCOVAL ASSET MANAGEMENT	784.544,31	2,11	-
BAYES CAPITAL MANAGEMENT	528.446,02	1,42	-

Artigo 20º - O total das aplicações dos recursos do regime próprio de previdência social em fundos de investimento e carteiras administradas não pode exceder a 5% (cinco por cento) do volume total de recursos de terceiros gerido por um mesmo gestor ou por gestoras ligadas ao seu respectivo grupo econômico, assim definido pela CVM em regulamentação específica. (NR) - (Resolução 4963)

Retorno dos investimentos e Benchmark's de ativos no mês de Abril/2024 - RENDA FIXA

	Mês	Ano	3M	6M	12M	24M	VaR Mês	Volatilidade 12M
IDKA IPCA 2 Anos (Benchmark)	-0,29%	1,94%	1,12%	5,32%	8,39%	18,52%	-	-
BB IDKA 2 TÍTULOS PÚBLICOS FI RENDA FIXA PREVIDENCIÁRIO	-0,26%	1,78%	1,06%	5,07%	8,22%	17,99%	1,04%	1,69%
CAIXA BRASIL IDKA IPCA 2A TÍTULOS PÚBLICOS FI RENDA FIXA LP	-0,36%	1,71%	0,97%	4,92%	8,27%	17,88%	1,17%	1,70%
IMA-B 5 (Benchmark)	-0,20%	1,85%	1,16%	5,20%	8,42%	18,91%	-	-
BB IMA-B 5 FIC RENDA FIXA PREVIDENCIÁRIO LP	-0,22%	1,77%	1,11%	5,09%	8,23%	18,45%	0,92%	1,76%
CAIXA BRASIL IMA-B 5 TÍTULOS PÚBLICOS FI RENDA FIXA LP	-0,22%	1,78%	1,11%	5,09%	8,28%	18,63%	0,92%	1,74%
DAYCOVAL ALOCAÇÃO DINÂMICA FI RENDA FIXA	-0,53%	1,14%	0,50%	4,33%	7,42%	17,48%	1,02%	1,81%
IRF-M (Benchmark)	-0,52%	1,14%	0,47%	5,18%	12,20%	26,69%	-	-
SICREDI INSTITUCIONAL IRF-M FI RENDA FIXA LP	-0,58%	1,08%	0,35%	5,24%	12,14%	26,48%	1,47%	2,42%
CDI (Benchmark)	0,89%	3,54%	2,54%	5,42%	12,33%	27,35%	-	-
SICREDI TAXA SELIC FIC RENDA FIXA LP	0,89%	3,53%	2,54%	5,38%	12,31%	27,17%	0,01%	0,07%
BB PERFIL FIC RENDA FIXA REFERENCIADO DI PREVIDENCIÁRIO LP	0,88%	3,55%	2,56%	5,44%	12,40%	27,43%	0,01%	0,07%
BB ALOCAÇÃO ATIVA RETORNO TOTAL FIC RENDA FIXA PREVIDENCIÁRIO	0,29%	2,70%	1,84%	4,81%	12,63%	25,48%	0,47%	0,91%
BB FLUXO FIC RENDA FIXA SIMPLES PREVIDENCIÁRIO	0,80%	3,20%	2,30%	4,91%	11,23%	24,87%	0,00%	0,06%
CAIXA BRASIL FI RENDA FIXA REFERENCIADO DI LP	0,89%	3,64%	2,61%	5,61%	12,90%	28,00%	0,02%	0,08%
IPCA (Benchmark)	0,38%	1,80%	1,38%	2,66%	3,69%	8,03%	-	-

Retorno dos investimentos e Benchmark's de ativos no mês de Abril/2024 - RENDA FIXA

	Mês	Ano	3M	6M	12M	24M	VaR Mês	Volatilidade 12M
BB TÍTULOS PÚBLICOS VÉRTICE 2024 FI RENDA FIXA PREVIDENCIÁRIO	0,80%	3,63%	2,49%	5,43%	-	-	0,26%	-
BB TÍTULOS PÚBLICOS XXI FI RENDA FIXA PREVIDENCIÁRIO	0,79%	3,60%	2,46%	5,38%	10,11%	19,57%	0,26%	0,87%
BRADESCO ALOCAÇÃO DINÂMICA FIC RENDA FIXA	-0,38%	1,14%	0,69%	4,53%	11,00%	23,19%	0,98%	1,96%

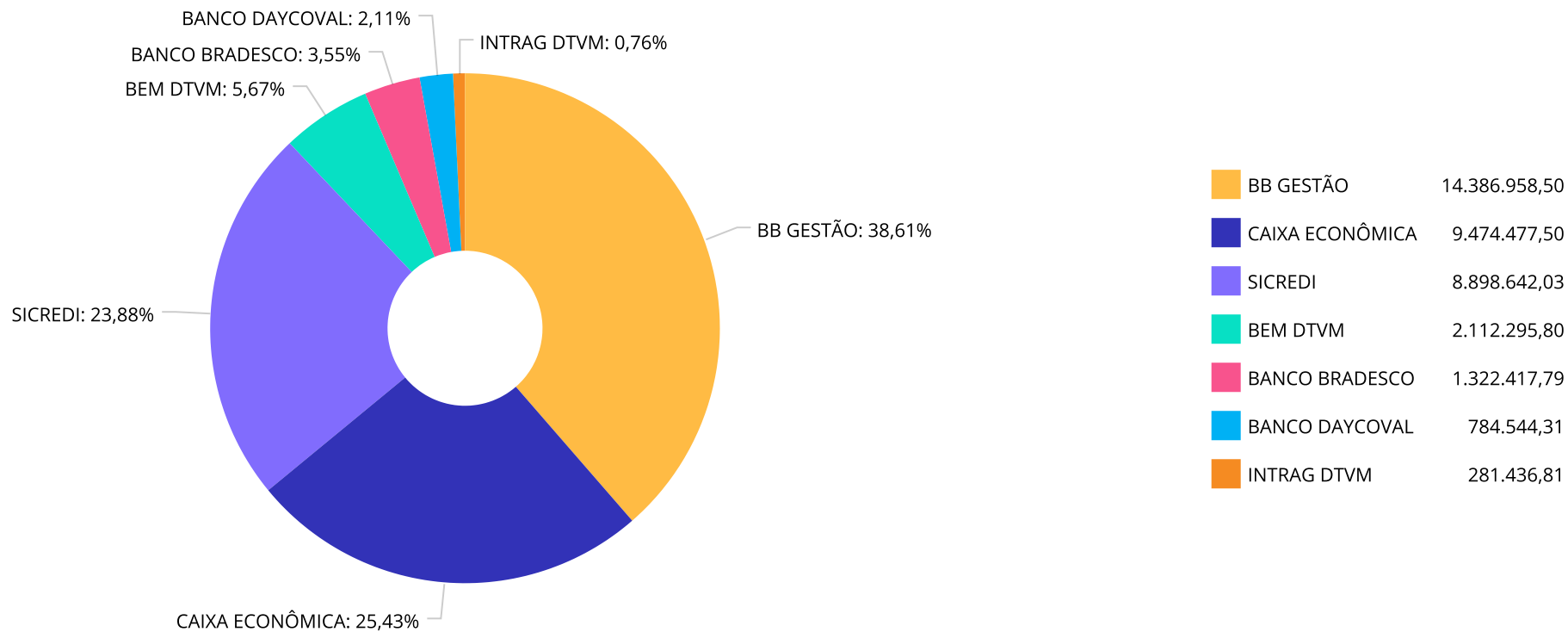
Retorno dos investimentos e Benchmark's de ativos no mês de Abril/2024 - RENDA VARIÁVEL

	Mês	Ano	3M	6M	12M	24M	VaR Mês	Volatilidade 12M
CDI (Benchmark)	0,89%	3,54%	2,54%	5,42%	12,33%	27,35%	-	-
CAIXA BRASIL ESTRATÉGIA LIVRE FIC MULTIMERCADO LP	-1,31%	-0,24%	-0,46%	5,13%	10,65%	22,52%	2,52%	3,67%
CAIXA RV 30 FI MULTIMERCADO LP	-1,22%	-1,16%	-0,49%	4,87%	11,72%	21,77%	2,98%	4,56%
Ibovespa (Benchmark)	-1,70%	-6,16%	-1,43%	11,30%	20,58%	16,73%	-	-
BB AÇÕES VALOR FIC AÇÕES	-2,32%	-6,48%	-2,01%	11,16%	16,50%	5,68%	5,85%	14,74%
BB AÇÕES ALOCAÇÃO FI AÇÕES	-2,27%	-7,60%	-3,08%	8,03%	16,95%	11,98%	6,54%	14,33%
DAYCOVAL IBOVESPA ATIVO FI AÇÕES	-2,10%	-7,04%	-2,52%	9,70%	16,49%	9,54%	6,05%	14,63%
SCHRODER BEST IDEAS FI AÇÕES	-4,75%	-9,22%	-4,51%	7,81%	13,67%	12,26%	6,41%	14,90%
AZ QUEST BAYES SISTEMÁTICO AÇÕES FI AÇÕES	-5,58%	-6,54%	-2,37%	10,86%	24,59%	17,52%	7,02%	14,38%
SICREDI SCHRODERS IBOVESPA FI AÇÕES	-3,56%	-7,99%	-3,40%	8,60%	15,27%	12,77%	6,33%	14,48%
IDIV (Benchmark)	-0,56%	-4,35%	-0,87%	13,19%	21,76%	24,83%	-	-
CAIXA DIVIDENDOS FI AÇÕES	-0,66%	-4,61%	-1,12%	12,35%	20,14%	21,79%	5,84%	12,52%
S&P 500 (Moeda Original) (Benchmark)	-4,16%	5,57%	3,92%	20,07%	20,78%	21,87%	-	-
SICREDI BOLSA AMERICANA FIC MULTIMERCADO LP	-3,78%	7,05%	5,27%	23,26%	28,87%	42,64%	6,11%	11,66%
SMLL (Benchmark)	-7,76%	-11,53%	-5,32%	6,51%	12,36%	-9,98%	-	-
CAIXA SMALL CAPS ATIVO FI AÇÕES	-7,83%	-11,77%	-5,54%	5,88%	11,15%	-11,30%	9,42%	20,40%

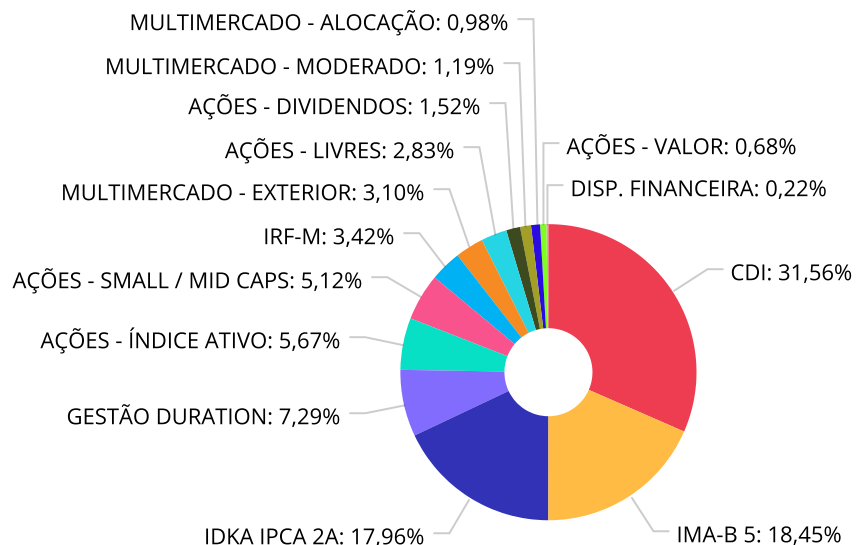
Retorno dos investimentos e Benchmark's de ativos no mês de Abril/2024 - RENDA VARIÁVEL

	Mês	Ano	3M	6M	12M	24M	VaR Mês	Volatilidade 12M
BRADESCO MID SMALL CAPS FI AÇÕES	-7,91%	-12,59%	-6,12%	4,41%	1,37%	-18,02%	8,62%	20,15%

Distribuição dos ativos por Administradores - base (Abril / 2024)



Distribuição dos ativos por Sub-Segmentos - base (Abril / 2024)

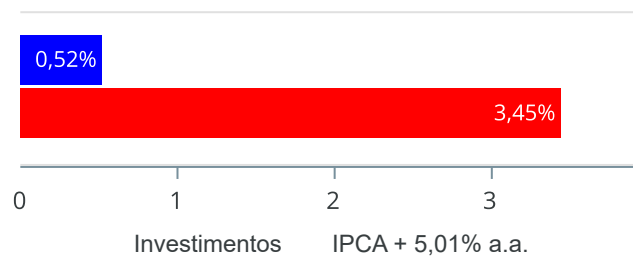


■ CDI	11.786.245,61	■ IMA-B 5	6.889.824,72	■ IDKA IPCA 2A	6.705.506,28	■ GESTÃO DURATION	2.721.728,47
■ AÇÕES - ÍNDICE ATIVO	2.117.688,14	■ AÇÕES - SMALL / MID CAPS	1.913.627,90	■ IRF-M	1.277.488,99	■ MULTIMERCADO - EXTERIOR	1.157.080,13
■ AÇÕES - LIVRES	1.057.449,00	■ AÇÕES - DIVIDENDOS	567.939,81	■ MULTIMERCADO - MODERADO	445.585,11	■ MULTIMERCADO - ALOCAÇÃO	366.206,10
■ AÇÕES - VALOR	254.402,48	■ DISP. FINANCEIRA	83.195,70				

Retorno e Meta de Rentabilidade acumulados no ano de 2024

Mês	Saldo Anterior	Aplicações	Resgates	Saldo no Mês	Retorno	Retorno Acum	Retorno Mês	Retorno Acum	Meta Mês	Meta Acum	Gap Acum	VaR
Janeiro	36.578.253,86	0,00	0,00	36.506.133,34	-72.120,52	-72.120,52	-0,20%	-0,20%	0,85%	0,85%	-23,21%	1,54%
Fevereiro	36.506.133,34	0,00	64.660,89	36.736.840,75	295.368,30	223.247,78	0,81%	0,61%	1,20%	2,06%	29,60%	1,53%
Março	36.736.840,75	558.737,77	0,00	37.562.402,21	266.823,69	490.071,47	0,72%	1,33%	0,55%	2,62%	50,72%	1,43%
Abril	37.562.402,21	0,00	0,00	37.260.772,74	-301.629,47	188.442,00	-0,80%	0,52%	0,81%	3,45%	14,96%	1,87%

Investimentos x Meta de Rentabilidade

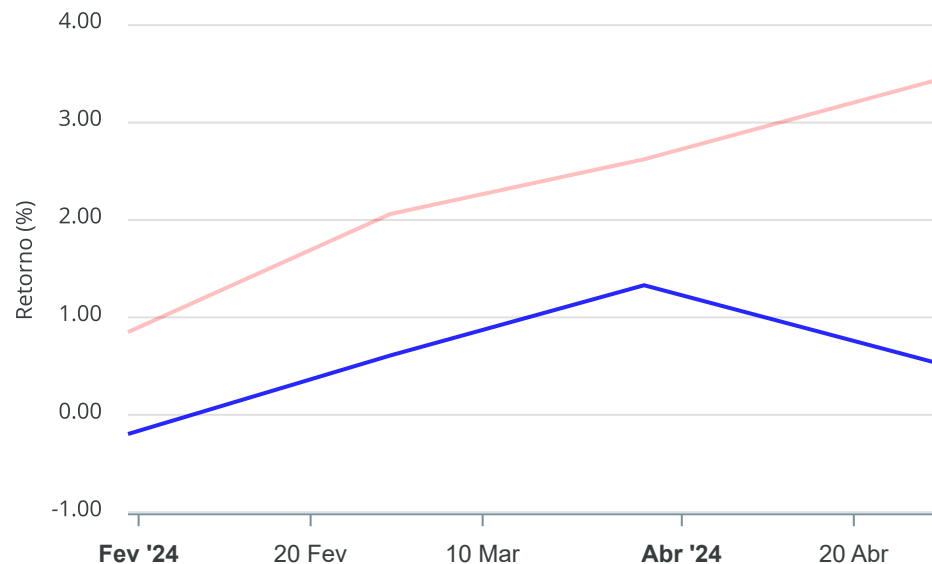


Gráficos ilustrativos de Evolução Patrimonial e indicadores

Evolução do Patrimônio



Comparativo



- Investimentos Meta de Rentabilidade CDI IMA-B
- IMA-B 5 IMA-B 5+ IMA Geral IRF-M IRF-M 1
- IRF-M 1+ Ibovespa IBX SMLL IDIV

Retorno dos Investimentos após as movimentações (aplicações e resgates) no mês de Abril/2024

FUNDOS DE RENDA FIXA

Ativos Renda Fixa	Saldo Anterior	Aplicações	Resgates	Saldo Atual	Retorno (R\$)	Retorno (%)	(%) Instit	Var - Mês
SICREDI TAXA SELIC FIC RENDA FIXA LP	4.624.847,05	0,00	0,00	4.666.083,76	41.236,71	0,89%	0,89%	0,01%
CAIXA BRASIL FI RENDA FIXA REFERENCIADO DI LP	2.387.996,02	0,00	0,00	2.409.284,66	21.288,64	0,89%	0,89%	0,02%
BB PERFIL FIC RENDA FIXA REFERENCIADO DI PREVIDENC...	181.566,90	0,00	0,00	183.171,89	1.604,99	0,88%	0,88%	0,01%
BB FLUXO FIC RENDA FIXA SIMPLES PREVIDENCIÁRIO	2.222.702,18	0,00	0,00	2.240.467,02	17.764,84	0,80%	0,80%	0,00%
BB TÍTULOS PÚBLICOS VÉRTICE 2024 FI RENDA FIXA PRE...	1.186.741,22	0,00	0,00	1.196.216,21	9.474,99	0,80%	0,80%	0,26%
BB TÍTULOS PÚBLICOS XXI FI RENDA FIXA PREVIDENCIÁR...	1.082.471,56	0,00	0,00	1.091.022,07	8.550,51	0,79%	0,79%	0,26%
BB ALOCAÇÃO ATIVA RETORNO TOTAL FIC RENDA FIXA PRE...	931.810,35	0,00	0,00	934.465,36	2.655,01	0,28%	0,28%	0,47%
CAIXA BRASIL IMA-B 5 TÍTULOS PÚBLICOS FI RENDA FIX...	2.784.986,29	0,00	0,00	2.778.843,47	-6.142,82	-0,22%	-0,22%	0,92%
BB IMA-B 5 FIC RENDA FIXA PREVIDENCIÁRIO LP	4.120.209,19	0,00	0,00	4.110.981,25	-9.227,94	-0,22%	-0,22%	0,92%
BB IDKA 2 TÍTULOS PÚBLICOS FI RENDA FIXA PREVIDENC...	4.139.398,24	0,00	0,00	4.128.666,05	-10.732,19	-0,26%	-0,26%	1,04%
CAIXA BRASIL IDKA IPCA 2A TÍTULOS PÚBLICOS FI REND...	2.586.204,41	0,00	0,00	2.576.840,23	-9.364,18	-0,36%	-0,36%	1,17%
BRDESCO ALOCAÇÃO DINÂMICA FIC RENDA FIXA	1.327.453,05	0,00	0,00	1.322.417,79	-5.035,26	-0,38%	-0,38%	0,98%
DAYCOVAL ALOCAÇÃO DINÂMICA FI RENDA FIXA	467.306,10	0,00	0,00	464.845,32	-2.460,78	-0,53%	-0,53%	1,02%
SICREDI INSTITUCIONAL IRF-M FI RENDA FIXA LP	1.284.897,27	0,00	0,00	1.277.488,99	-7.408,28	-0,58%	-0,58%	1,47%
Total Renda Fixa	29.328.589,83	0,00	0,00	29.380.794,07	52.204,24	0,18%		0,63%

Retorno dos Investimentos após as movimentações (aplicações e resgates) no mês de Abril/2024

FUNDOS DE RENDA VARIÁVEL

Ativos Renda Variável	Saldo Anterior	Aplicações	Resgates	Saldo Atual	Retorno (R\$)	Retorno (%)	(%) Instit	Var - Mês
CAIXA DIVIDENDOS FI AÇÕES	571.701,53	0,00	0,00	567.939,81	-3.761,72	-0,66%	-0,66%	5,84%
CAIXA RV 30 FI MULTIMERCADO LP	370.713,28	0,00	0,00	366.206,10	-4.507,18	-1,22%	-1,22%	2,98%
CAIXA BRASIL ESTRATÉGIA LIVRE FIC MULTIMERCADO LP	451.487,08	0,00	0,00	445.585,11	-5.901,97	-1,31%	-1,31%	2,52%
DAYCOVAL IBOVESPA ATIVO FI AÇÕES	326.568,51	0,00	0,00	319.698,99	-6.869,52	-2,10%	-2,10%	6,05%
BB AÇÕES ALOCAÇÃO FI AÇÕES	253.314,10	0,00	0,00	247.566,17	-5.747,93	-2,27%	-2,27%	6,54%
BB AÇÕES VALOR FIC AÇÕES	260.435,33	0,00	0,00	254.402,48	-6.032,85	-2,32%	-2,32%	5,85%
SICREDI SCHRODERS IBOVESPA FI AÇÕES	1.864.270,34	0,00	0,00	1.797.989,15	-66.281,19	-3,56%	-3,56%	6,33%
SICREDI BOLSA AMERICANA FIC MULTIMERCADO LP	1.202.522,90	0,00	0,00	1.157.080,13	-45.442,77	-3,78%	-3,78%	6,11%
SCHRODER BEST IDEAS FI AÇÕES	295.471,75	0,00	0,00	281.436,81	-14.034,94	-4,75%	-4,75%	6,41%
AZ QUEST BAYES SISTEMÁTICO AÇÕES FI AÇÕES	559.675,41	0,00	0,00	528.446,02	-31.229,39	-5,58%	-5,58%	7,02%
CAIXA SMALL CAPS ATIVO FI AÇÕES	357.798,10	0,00	0,00	329.778,12	-28.019,98	-7,83%	-7,83%	9,42%
BRADESCO MID SMALL CAPS FI AÇÕES	1.719.854,05	0,00	0,00	1.583.849,78	-136.004,27	-7,91%	-7,91%	8,62%
Total Renda Variável	8.233.812,38	0,00	0,00	7.879.978,67	-353.833,71	-4,30%		6,51%

Retorno dos Investimentos após as movimentações (aplicações e resgates) no mês de (Abril / 2024)

FUNDOS EXTERIOR

Ativos Exterior	Saldo Anterior	Aplicações	Resgates	Saldo Atual	Retorno (R\$)	Retorno (%)	(%) Instit	Var - Mês
Total Exterior	0,00	0,00	0,00	0,00	0,00	0,00%		0,00%

Disclaimer

Este documento (caracterizado como relatório, parecer ou análise) foi preparado para uso exclusivo do destinatário, não podendo ser reproduzido ou distribuído por este a qualquer pessoa sem expressa autorização da CRÉDITO & MERCADO ENGENHARIA FINANCEIRA.. As informações aqui contidas, tem por somente, o objetivo de prover informações e não representa, em nenhuma hipótese, uma oferta de compra e venda ou solicitação de compra e venda de qualquer valor mobiliário ou instrumento financeiro. Trata-se apenas uma OPINIÃO que reflete o momento da análise e são consubstanciadas em informações coletadas em fontes públicas e que julgamos confiáveis.

A utilização destas informações em suas tomadas de decisão e consequentes perdas e ganhos não nos torna responsáveis diretos. As informações aqui contidas não representam garantia de exatidão das informações prestadas ou julgamento sobre a qualidade delas, e não devem ser consideradas como tais.

As informações deste documento estão em consonância com as informações sobre o(s) produto(s) mencionado(s), entretanto não substituem seus materiais oficiais, como regulamentos, prospectos de divulgação e outros exigidos legalmente. É recomendada a leitura cuidadosa destes materiais, com especial atenção para as cláusulas relativas aos objetivos, aos riscos e à política de investimento do(s) produto(s). Todas as informações podem ser obtidas com os responsáveis pela distribuição, administração, gestão ou no próprio site da CVM (Comissão de Valores Mobiliários) através do link: <https://www.gov.br/cvm/pt-br>.

Sua elaboração buscou atender os objetivos do cliente, considerando a sua situação financeira e seu perfil de investidor.

A rentabilidade obtida no passado não representa garantia de rentabilidade futura e os produtos estruturados e/ou de longo prazo possuem, além da volatilidade, riscos associados à sua carteira de crédito e estruturação. Os riscos inerentes aos diversos tipos de operações com valores mobiliários de bolsa, balcão, nos mercados de liquidação futura e de derivativos, podem resultar em perdas aos investimentos realizados, bem como o inverso proporcionalmente. Todos e qualquer outro valor exibido está representado em Real (BRL) e para os cálculos, foram utilizadas observações diárias, sendo sua fonte o Sistema Quantum Axis e a CVM.

A contratação de empresa de Consultoria de Valores Mobiliários para a emissão deste documento não assegura ou sugere a existência de garantia de resultados futuros ou a isenção de risco. Cabe a Consultoria de Valores Mobiliários a prestação dos serviços de ORIENTAÇÃO, RECOMENDAÇÃO E ACONSELHAMENTO, DE FORMA PROFISSIONAL, INDEPENDENTE E INDIVIDUALIZADA, SOBRE INVESTIMENTOS NO MERCADO DE VALORES MOBILIÁRIOS, CUJA ADOÇÃO E IMPLEMENTAÇÃO SEJAM EXCLUSIVAS DO CLIENTE (Resolução CVM nº 19/2021).

Na apuração do cálculo de rentabilidade da carteira de investimentos são considerados os recursos descritos no Art. 3º da Resolução CMN nº 4.963/2021, provenientes do recolhimento das alíquotas de contribuição dos servidores, exclusivamente com finalidade previdenciária, excluindo qualquer tipo de recurso recebidos com finalidade administrativa, em consonância com a Portaria MTP nº 1.467/2022, art. 84, inciso III, alínea "a".

Os RPPS DEVEM, independente da contratação de Consultoria de Valores Mobiliários, se adequar às normativas pertinentes e principalmente a Portaria MTP nº 1.467/2022 e suas alterações, além da Resolução CMN nº 4.963/2021, que dispõem sobre as aplicações dos recursos financeiros dos Regimes Próprios de Previdência Social, instituídos pela União, Estados, Distrito Federal e Municípios e dá outras providências.